

**For SMART
opportunities...**

Colad
inventing more

**Trouvez votre combinaison
de protection optimale :**



À SEC

Pages 2-3



MIXTE

Pages 4-5



LIQUIDE

Pages 6-7

OnlyColad!

Solutions d'entretien Colad pour cabine de peinture

Des résultats parfaits exigent des conditions parfaites.

Un travail de peinture parfaitement immaculé requiert une cabine de peinture bien entretenue. Au fil des ans, Colad a mis au point cinq combinaisons de protection optimales pour vous aider à conserver votre cabine propre et à obtenir la meilleure qualité possible en matière de travaux de peinture. Que vous souhaitiez conserver la propreté de votre cabine de peinture neuve, remettre votre cabine de peinture vieillissante à neuf ou éviter que la poussière ne vole sur vos travaux de peinture, les solutions d'entretien pour cabine de peinture innovantes de Colad® vous aideront à protéger votre investissement, à conserver la propreté de votre cabine et à garantir de meilleurs travaux de peinture.

Colad conçoit des opportunités uniques pour les utilisateurs finaux destinées à améliorer les procédures de travail et les méthodes en entreprise en général. Nous offrons de meilleures conditions de travail, plus d'efficacité, de durabilité, de professionnalisme et de bénéfices. Colad, inventing more.


Pour plus d'informations, consultez:
WWW.SPRAYBOOTHMAINTENANCE.COM

emm
just add paint



À SEC

Une solution de protection qui est appliquée à sec. Idéale pour protéger les parois d'une cabine bien entretenue des éclaboussures.



4 couches pour une protection prolongée (1 000 cycles de cabine ou 1 an)

Film4Booth

Système De Protection De La Cabine De Peinture

6860 Film4Booth
6900 Dérouleur
6950 Applicateur

2070 Cutter magnétique
9105 Cales en plastique
6880 Adhésif



Adhésif : facile à appliquer et à retirer des parois de la cabine, des lampes et des fenêtres pour remettre votre cabine à neuf. Ne laisse pas de résidu de colle.

Quatre couches faciles à retirer. Chaque couche dure plusieurs mois, offrant un an de protection au total.



Chaque couche de polypropylène transparent antistatique est traitée pour retenir le brouillard de peinture.

Protégez votre investissement et réduisez les frais d'entretien.



À SEC

Film4Booth

6860 (Rouleau : 90 cm x 84 m, avec 6 rouleaux d'adhésif 6880 inclus)
6880 (Carton de 3 rouleaux d'adhésif)

Un film de protection transparent et adhésif qui peut être appliqué pour masquer les parois de votre cabine. Protège vos parois des éclaboussures et s'enlève facilement, il suffit de décoller les couches une par une quand elles ont été contaminées.

Caractéristiques et avantages

- Garde vos parois propres
- 4 couches pour une protection prolongée
- Peut être appliqué sur les lampes et les fenêtres
- Facile à retirer, il suffit de décoller chaque couche
- Traité pour retenir la peinture
- Facile à appliquer

Peut être utilisé conformément à la directive ATEX EN 2014/34/UE. Adapté aux groupes d'explosion.



CONSOMMATION

1 rouleau =
75,6 m²



NOMBRE DE COUCHES

4 couches en 1 (toutes les couches sont numérotées)



MÉTHODE D'APPLICATION

À la main avec un applicateur et un dérouleur



APPLICATION

Parois, vitres et éclairages

Couleur	Aspect extérieur	Instructions pour l'application	Nettoyage	Remarques	Usage maximal
Transparent	Non adhésif	S'assurer que la surface soit propre et dégraissée. Peut être appliqué comme du papier peint. Couvrir les interstices avec le ruban pour cabine fourni.	Retirer en décollant le film de la paroi couche par couche. Remplacer du ruban pour cabine sur les interstices pour éviter toute contamination.	Peut être utilisé conformément à la directive ATEX EN 2014/34/UE. Adapté aux atmosphères explosives.	1 000 cycles de cabine ou 1 an.

Combinez-le à  :

Dust Control

8200 (bidon 5 litres)

Informations complémentaires :
page 7.





MIXTE

Une solution de protection appliquée liquide, mais qui forme une couche pelable. Sa couleur blanche est idéale pour protéger les cabines qui ont décoloré. Renforce la visibilité et donne un aspect flambant neuf à votre cabine !



Donne un aspect neuf à votre cabine !

Blizzard White
Protection pelable pour cabines

8145 (Bidon de 10 l)



Un revêtement protecteur blanc qui forme une couche résistante sur les parois de votre cabine. Protège vos parois des éclaboussures, leur confère un aspect brillant et il suffit de décoller la couche pour la retirer.

Caractéristiques et avantages

- Garde vos parois propres
- Blanc pour une réflexion optimale
- Facile à retirer, il suffit de décoller chaque couche
- Prêt à être appliqué



HUMIDITÉ
40 - 60% RV



CONSUMMATION
Première couche = 6,66 m²/l
Toutes les autres couches = 16 m²/l



NOMBRE DE COUCHES
Épaisseur de couche recommandée : 150 microns. Appliquer deux passes jusqu'à obtention d'une couche de 150 microns. Nombre de couches conseillé : première couche en respectant le nombre de microns conseillé. Plusieurs couches peuvent être superposées (maximum 6 couches) pour obtenir une blancheur optimale. Toutes les couches supplémentaires peuvent être appliquées avec une épaisseur d'environ 65 microns. Séchage à température ambiante.




MÉTHODE D'APPLICATION
Appliquer au pistolet pulvérisateur, à l'aide d'un système airless, au pinceau ou au rouleau.



APPLICATION
Pulvérisation sur les parois de la cabine.

Couleur	Aspect extérieur	Instructions pour l'application	Taille de la buse	Nettoyage	Usage maximal
Blanc	Non adhésif	S'assurer que les parois de la cabine soient propres et dégraissées. Masquer toutes les parties transparentes telles que les lampes et les fenêtres. Bien mélanger et appliquer en en suivant les instructions.	Airless, buse 417, pression de pulvérisation 100 - 150 bar. Pistolet pulvérisateur : buse 2,5, pression de pulvérisation de 3 bar.	Décoller la couche individuelle avec soin. Tout résidu s'enlève facilement avec de l'eau chaude ou un vaporisateur à pression.	500 cycles de cabine ou 6 mois.

Combinez-le à  : **Dust Control** 8200 (Bidon de 5 l) Informations complémentaires : page 7.

Option A : Mixte

Une combinaison de revêtement blanc (parois) et de revêtement transparent (lampes et fenêtres). Associer le Blizzard White Protection pelable pour cabines à un revêtement transparent.

Protégez une cabine standard* avec :

- 1 x 8145 - Protection pelable pour cabines
- 1 x 8146 - Ice Transparent Booth Coating



Ice Transparent
Protection pelable pour cabines






8146 (Bidon de 5 litres)

Un revêtement protecteur transparent qui forme une couche résistante. Protège vos lampes et fenêtres des éclaboussures et il suffit de le décoller pour l'enlever.

Caractéristiques et avantages

- Garde vos lampes et fenêtres propres
- Facile à retirer en décollant chaque couche
- Prêt à être appliqué



 HUMIDITÉ 40 - 60% RV	 CONSUMMATION 4 - 6 m²/L	 NOMBRE DE COUCHES Épaisseur de couche recommandée : Appliquer deux fois jusqu'à obtention d'une couche de minimum 150 microns. Le matériau appliqué aura une couleur laiteuse. Elle deviendra transparente une fois sèche. Ne pas superposer plusieurs couches. Cela réduira l'opacité et l'efficacité lumineuse. Laisser sécher à température ambiante.	 MÉTHODE D'APPLICATION Appliquer au pistolet pulvérisateur, à l'aide d'un système airless, au pinceau ou au rouleau.	 APPLICATION Fenêtres et lampes.
--	---	--	---	---

Couleur	Aspect extérieur	Instructions pour l'application	Taille de la buse	Retrait	Usage maximal
Transparent	Non adhésif	S'assurer que les fenêtres et les lampes de la cabine soient propres et dégraissées. Bien mélanger et appliquer en suivant les instructions.	Airless, buse 417, pression de pulvérisation 100 - 150 bar. Pistolet pulvérisateur : buse 2,5, pression de pulvérisation 3 bar.	Retirer en décollant le film des parois.	250 cycles de cabine/ 3 mois.

Option B : Mixte/sec

Une combinaison de revêtement blanc (parois) et d'un film transparent (lampes et fenêtres). Associer le Blizzard White Protection pelable pour cabines à un film transparent.

Protégez une cabine standard* avec :

- 1 x 8145 - Protection pelable pour cabines
- 1 x 6861 - Film de Protection pour vitres et lampes



Film de Protection pour vitres et lampes

6861 (Rouleau: 46 cm x 42 m)

Un film de protection transparent avec 4 couches pour protéger les lampes et fenêtres de votre cabine. Facile à retirer, il suffit de décoller les couches les unes après les autres.

Caractéristiques et avantages

- Garde vos lampes et fenêtres propres
- Facile à retirer, il suffit de décoller chaque couche
- Prêt à être appliqué



CONSUMMATION
1 rouleau = 19 m²



NOMBRE DE COUCHES
4 couches en 1 (toutes les couches sont numérotées).



METHODE D'APPLICATION
À la main.



APPLICATION
Fenêtres et lampes.

Couleur	Aspect extérieur	Instructions pour l'application	Retrait
Trans-parent	Non adhésif	S'assurer que les fenêtres et les lampes soient propres et dégraissées. Peut être appliqué comme du papier peint.	Retirer en décollant le film de la paroi couche par couche.

* La cabine de pulvérisation standard a une taille de 75 m2.



Solutions de protection transparentes qui peuvent être appliquées liquides. Idéales pour protéger une cabine bien entretenue en protégeant vos parois du brouillard de peinture et en évitant la contamination par la poussière.

Protège votre cabine du brouillard de peinture !



Option A : Aspect adhésif

La solution Colad adhésive garde les parois de votre cabine propres en formant une couche de protection transparente contre le brouillard de peinture. La couche reste collante et piège toutes les particules de poussière qui volent dans la cabine.

Option B : Aspect non adhésif

La solution Colad non adhésive garde les parois de votre cabine propres en formant une couche de protection transparente qui empêche le brouillard de peinture d'adhérer aux parois.

Booth Coating

8144 (Bidon de 5 l)

Un revêtement protecteur transparent qui forme un film sec résistant et transparent (non adhésif). Protège vos parois des éclaboussures.

Caractéristiques et avantages

- Garde vos parois propres
- Non adhésif
- Prêt à être appliqué



HUMIDITÉ
40 - 60% RV



CONSOMMATION
15 m²/L



NOMBRE DE COUCHES
Épaisseur de couche recommandée : 65 microns. Nombre de couches recommandé : 1. Plusieurs couches peuvent être superposées (maximum 5 couches). Laisser sécher à température ambiante.



MÉTHODE D'APPLICATION
Appliquer au pistolet à peinture.



APPLICATION
Pulvérisation sur les parois de la cabine.

Couleur	Aspect extérieur	Préparation	Taille de la buse	Nettoyage	Usage maximal
Transparent	Non adhésif	S'assurer que les parois de la cabine soient propres et dégraissées. Bien agiter et appliquer en suivant les instructions.	Pistolet pulvérisateur : buse 1,3 - 2,8, pression de pulvérisation 1,5 - 2 bar.	Éliminer avec de l'eau chaude ou un nettoyeur à haute pression.	85 cycles de cabine/1 mois.

Combiner à :

Dust Control

8200 (Bidon de 5 l)

Une solution statique transparente pour le sol des cabines de peinture et les zones de préparation. Spécialement conçue pour maintenir la poussière et la saleté au sol pour éviter que la poussière ne vole pendant le travail de peinture.

Caractéristiques et avantages

- Maintient la poussière au sol
- Formule statique qui piège la poussière et la saleté
- Prêt à être appliqué



HUMIDITÉ
40 - 60% RV



CONSOMMATION
50 m²/L



NOMBRE DE COUCHES
Épaisseur de couche recommandée : 65 microns. Nombre de couches recommandé : 1. Appliquer un jour sur deux pour obtenir les meilleurs résultats. Laisser sécher à température ambiante.



MÉTHODE D'APPLICATION
Appliquer avec un vaporisateur à pression.



APPLICATION
Sol de la cabine de peinture.

Couleur	Aspect extérieur	Préparation	Nettoyage	Remarques	Usage maximal
Transparent	Adhésif	S'assurer que le sol de la cabine est propre et dégraissé. Bien agiter et appliquer en suivant les instructions.	Éliminer en nettoyant avec de l'eau ou avec de l'eau et un détergent alcalin.	Électricité statique.	Appliquer une couche chacun autre jour. Nettoyer le sol complètement chaque mois.



Antidust

8142 - 8141 - 8140 (Bidons de 5 l, 10 l, 20 l)

Un revêtement protecteur transparent avec des propriétés adhésives, qui forme une couche collante sur les parois de votre cabine. Protège vos parois du brouillard de peinture et piège les particules de poussière volantes grâce à sa formule adhésive.

Caractéristiques et avantages

- Garde vos parois propres
- Formule adhésive qui piège le brouillard, la poussière et la saleté
- Prêt à être appliqué
- Sans silicone



HUMIDITÉ
< 45% RV



CONSOMMATION
10 - 12 m²/L



NOMBRE DE COUCHES
Épaisseur de couche recommandée : 100 - 125 microns. Nombre de couches recommandé : 1 ou 2 en fonction de l'épaisseur de l'application.



MÉTHODE D'APPLICATION
Appliquer au pistolet à peinture, au pinceau ou au rouleau.



APPLICATION
Pulvérisation sur les parois de la cabine.

Couleur	Aspect extérieur	Préparation	Taille de la buse	Nettoyage	Remarques	Usage maximal
Transparent	Adhésif	S'assurer que les parois de la cabine soient propres et dégraissées. Bien agiter et appliquer en suivant les instructions.	Pistolet pulvérisateur : buse 1,8 - 2,0, pression de pulvérisation 2 - 3 bar.	Éliminer avec de l'eau chaude ou un nettoyeur haute pression.	Des augmentations régulières de la température peuvent faire sécher Antidust plus rapidement (> 60 - 65 °C).	85 cycles de cabine/1 mois.

**For SMART
opportunities...**

Colad
inventing more

APERÇU DES PRODUITS

	Article	Durée de protection*	Peut servir à	Couleur	Aspect extérieur
À SEC					
Protège votre cabine bien entretenue du brouillard de peinture !					
Film4Booth	6860 - 90 cm x 84 m	1 000 cycles de cabine ou 1 an*	Parois, vitres et éclairages	Transparent	Non adhésif
Dust Control	8200 - 5 l	48 heures par demande*	Sol de la cabine de peinture	Transparent	Adhésif
MIXTE					
Donne un aspect flambant neuf à votre cabine vieillie !					
Option A : Mixte					
Blizzard White Protection pelable pour cabines	8145 - 10 l	500 cycles de cabine ou 6 mois*	Parois	Blanc	Non adhésif
Ice Transparent Protection pelable pour cabines	8146 - 5 l	250 cycles de cabine/3 mois*	Vitres et éclairages	Transparent	Non adhésif
Dust Control	8200 - 5 l	48 heures par demande*	Sol de la cabine de peinture	Transparent	Adhésif
Option B : Mixte/sec					
Blizzard White Protection pelable pour cabines	8145 - 10 l	500 cycles de cabine ou 6 mois*	Parois	Blanc	Non adhésif
Film de protection des vitres et lampes	6861 - 46 cm x 42 m	250 cycles de cabine/3 mois*	Vitres et éclairages	Transparent	Non adhésif
Dust Control	8200 - 5 l	48 heures par demande*	Sol de la cabine de peinture	Transparent	Adhésif
LIQUIDE					
Protège votre cabine bien entretenue du brouillard de peinture !					
Option A : Aspect adhésif					
Antidust	8142 - 5 l 8141 - 10 l 8140 - 20 l	85 cycles de cabine/1 mois*	Parois, vitres et éclairages	Transparent	Adhésif
Dust Control	8200 - 5 l	48 heures par demande*	Sol de la cabine de peinture	Transparent	Adhésif
Option B : Aspect non adhésif					
Booth Coating	8144 - 5 l	85 cycles de cabine/1 mois*	Parois, vitres et éclairages	Transparent	Non adhésif
Dust Control	8200 - 5 l	48 heures par demande*	Sol de la cabine de peinture	Transparent	Adhésif

* À titre indicatif, peut varier en fonction des conditions.

Choisissez les solutions d'entretien des cabines de peinture Colad pour protéger votre investissement et toujours obtenir les meilleurs résultats.

Pour obtenir de plus amples informations, veuillez vous rendre sur notre site Internet : WWW.SPRAYBOOTHMAINTENANCE.COM
23 Bd du Général Leclerc F-77300 FONTAINEBLEAU
E vente@emm.com www.emm.com
www.colad.co

emm
just add paint